



BANQUE COMMUNE D'ÉPREUVES

Conception : E.S.C.P. – EUROPE

266

ESCP_HGG

OPTION SCIENTIFIQUE

HISTOIRE, GEOGRAPHIE ET GEOPOLITIQUE DU MONDE CONTEMPORAIN

Mercredi 5 mai 2010, de 8 h. à 12 h.

Les années 1980-2010 sont-elles en rupture ou en continuité par rapport au processus de mondialisation hérité de la Révolution industrielle ?

CARTE : En utilisant vos connaissances et si nécessaire les documents ci-joints, construisez une carte appuyant et illustrant vos propos. La légende ne devra pas faire plus d'une page. Il est rappelé que la carte est obligatoire. Elle doit également comporter un titre.

N.B. :

Tout verbiage doit être évité et il est expressément recommandé de ne pas dépasser huit pages.

Il sera tenu compte des qualités de plan et d'exposition, ainsi que de la correction de la langue.

Il est rappelé que la carte réponse est à remplir (en collant l'étiquette code barre supplémentaire)

Les documents d'accompagnement ci-joints sont essentiellement là pour aider le candidat dans sa réflexion sur le sujet posé et sa représentation cartographique.

Il n'est fait usage d'aucun autre document ; l'utilisation de toute calculatrice et de tout matériel électronique est interdite.

Sommaire

. Doc 1 – Repères chronologiques

(source : compilations diverses)

. Doc 2 - Tableau : Population totale et taux d'urbanisation dans les différents continents du monde (1950, 2007, 2030)

(source : Nations Unies)

. Doc 3 – Coûts du transport maritime, du transport aérien et d'un appel téléphonique (en dollars de 1990)

. Doc 4 – Graphique : Evolution de l'indice Dow Jones de la Bourse de New York (1900-2009)

(source : *Dow Jones & Cie 2009*)

. Doc 5 – Evolution des passagers aériens dans le monde (1950-2004)

(source : Air Transport Association).

. Doc 6 – Tableau : Les cycles de Kondratiev

(source : P. Dockès, *Ordre et désordre dans la mondialisation*, Paris, 2002, Puf, p. 86)

. Doc 7 – Cartes : Quels sont les pays attractifs pour les investisseurs, en stocks d'IDE entrants (1980-2007)

(source : CNUCED, 2008)

Document 1

Repères chronologiques :

- 1929 : début de la grande crise économique mondiale
- juillet 1944 : Conférence de Bretton Woods
- 1947 : doctrine Jdanov
- 1970 : première édition du forum économique mondial à Davos
- 1978 : premières ZES en Chine
- 1983 : John Williamson formule le « Consensus de Washington »
- 1984 : lancement de CNN, la première télévision d'information continue
- 1985 : commercialisation des logiciels word et excell
- 9 novembre 1989 : chute du mur de Berlin
- 1991 : invention du *World Wide Web* par Tim Berners-Lee
- 25 décembre 1991 : fin de l'Union soviétique
- 1^{er} janvier 1994 : entrée en vigueur de l'ALENA
- 1^{er} janvier 1995 : création de l'OMC
- 2 juillet 1997 : début de la crise financière et monétaire en Asie orientale
- 2000 : éclatement de la « bulle » internet
- 25-30 janvier 2001 : premier forum social planétaire à Porto Alegre
- 16 février 2004 : entrée en vigueur du protocole de Kyoto
- juillet 2008 : crise des *subprime* aux Etats-Unis
- fin 2009 : la Chine devient le premier exportateur mondial

Document 2

Population totale et taux d'urbanisation dans les différents continents du monde (1950, 2007, 2030)

| - Population totale et taux d'urbanisation dans les différents continents du monde | | | |
|--|--|------|------|
| | 1950 | 2007 | 2030 |
| | Population totale (en millions) | | |
| Amérique du Nord | 172 | 339 | 405 |
| Amérique latine et Caraïbes | 167 | 572 | 713 |
| Europe | 547 | 731 | 707 |
| Océanie, | 13 | 34 | 43 |
| Afrique | 221 | 965 | 1518 |
| Asie | 1398 | 4030 | 4931 |
| Ensemble du monde | 2535 | 6671 | 8317 |
| | Taux d'urbanisation (en %) (proportion de la population vivant en ville) | | |
| Amérique du Nord | 64 | 81 | 87 |
| Amérique latine et Caraïbes | 42 | 78 | 85 |
| Europe | 51 | 74 | 80 |
| Océanie | 61 | 73 | 75 |
| Afrique | 15 | 41 | 54 |
| Asie | 15 | 41 | 55 |
| Ensemble du monde | 29 | 50 | 61 |
| Note: les chiffres de l'année 2030 correspondent à la variante moyenne des projections des Nations unies. <small>(J. Véron, Population & Sociétés, n° 435, 1^{er} éd, juin 2007)</small> Source : Nations unies [1] | | | |

Document 3

Coûts du transport maritime, du transport aérien et d'un appel téléphonique (en dollars de 1990)

COÛTS DU TRANSPORT MARITIME, DU TRANSPORT AÉRIEN
ET D'UN APPEL TÉLÉPHONIQUE (EN DOLLARS DE 1990)

| | Coût moyen du fret maritime par tonne de marchandise | Coût moyen du transport aérien par passager et par mile parcouru | Coût d'un appel de trois minutes de New York à Londres |
|------|--|--|--|
| 1930 | 60 | 0,7 | 244 |
| 1940 | 63 | 0,5 | 188 |
| 1950 | 34 | 0,3 | 53 |
| 1960 | 27 | 0,24 | 46 |
| 1970 | 27 | 0,16 | 3 |
| 1980 | 24 | 0,10 | 5 |
| 1990 | 29 | 0,11 | 3 |

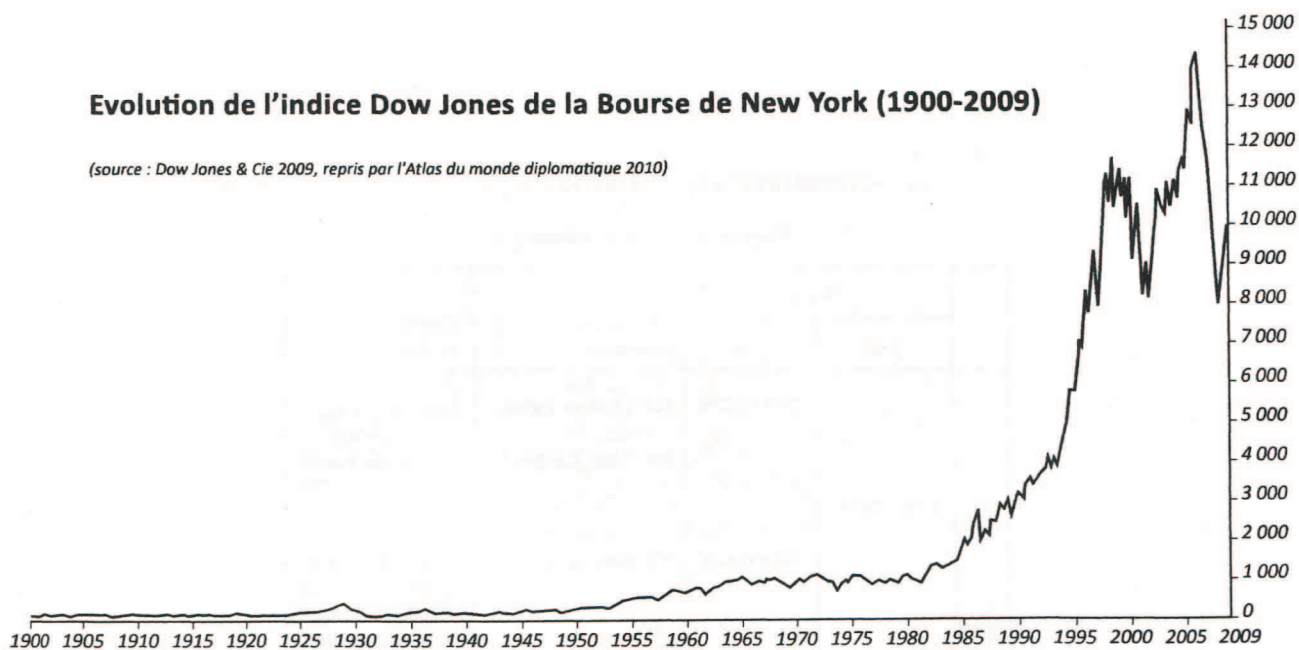
Source : World Economic Outlook, FMI, septembre 2002.

Document 4

Evolution de l'indice Dow Jones de la Bourse de New York (1900-2009)

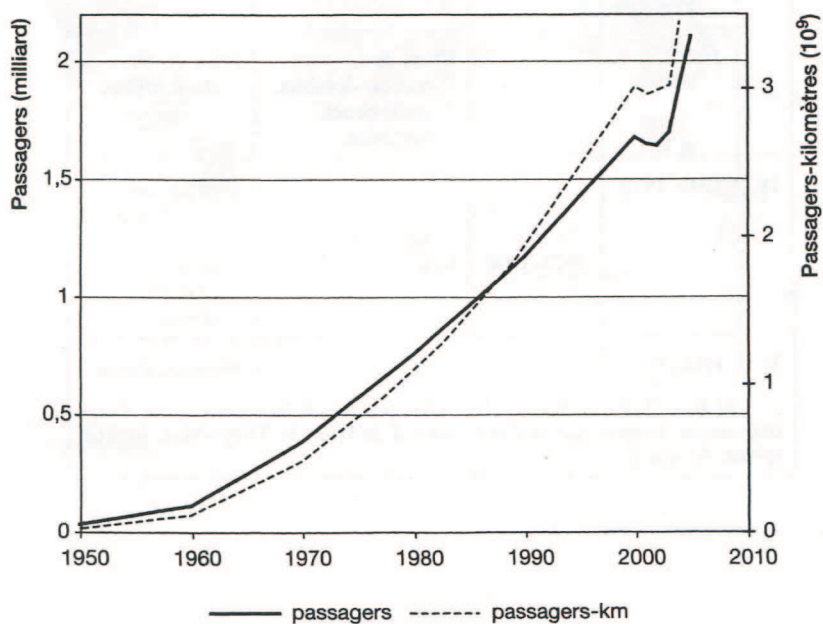
Evolution de l'indice Dow Jones de la Bourse de New York (1900-2009)

(source : Dow Jones & Cie 2009, repris par l'Atlas du monde diplomatique 2010)



Document 5

Evolution des passagers aériens dans le monde (1950-2004)



Évolution des passagers aériens dans le monde. 1950-2004.
Source : Air Transport Association.

Document 6

Les cycles de Kondratiev

Vagues longues « Kondratiev »

| | Phases | | Innovations techniques | Ordres productifs |
|-----|--------------|-----------|---|--|
| | (A) | (B) | | |
| | | 1770-1789 | Révolution industrielle Machine à vapeur | Émergence du capitalisme manufacturier |
| I | 1789-1816 | | | |
| | | 1816-1848 | Chemin de fer | Développement du capitalisme manufacturier concurrentiel |
| II | 1848-1873 | | | Capitalisme manufacturier libéral |
| | | 1873-1895 | Électricité, chimie, métallurgie de l'acier, moteur à explosion, taylorisme | Émergence du capitalisme monopoliste |
| III | 1895-1920/29 | | | Capitalisme monopoliste |
| | 1920/30-1945 | | Biens de consommation durables, audiovisuel, nucléaire... | Mise en place du fordisme |
| IV | 1945-1973 | | | Capitalisme « fordiste » |
| | | 1973-1990 | NTIC | Formation du néocapitalisme |
| V | 1990-? | | | Néocapitalisme |

N.B. — Les innovations, les ordres productifs émergent en fin d'une dépression longue (phase B) et sont à la base de l'expansion longue (phase A) qui suit.

Document 7


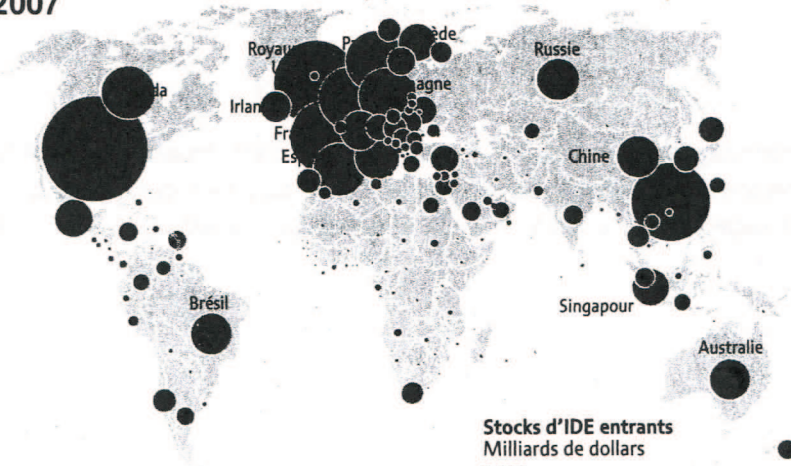
Quels sont les pays attractifs pour les investisseurs, en stocks d'IDE entrants (1980-2007)

Quels sont les pays les plus attractifs pour les investisseurs ?

1980



2007



Source : Conférence des Nations unies sur le commerce et le développement, 2008.